

Fernunterricht an der Albert-Schweitzer-Schule

*Schüler*innen, die bei einem Infekt mit dem SARS-CoV-2-Virus dem Risiko eines schweren Krankheitsverlaufs ausgesetzt sind, können vom Präsenzunterricht befreit werden.*

Gleiches gilt für Schüler*innen, die mit Angehörigen einer Risikogruppe im Sinne des vorangegangenen Satzes in einem Hausstand leben.


Die Freistellung ist jeweils bei der Schulleitung zu beantragen. Eine ärztliche Bescheinigung ist zusätzlich vorzulegen, falls das gesundheitliche Risiko nicht bereits in der Schülerakte zu entnehmen ist.

*Schüler*innen, die am Präsenzunterricht nicht teilnehmen, müssen die Schulpflicht im Rahmen häuslichen Lernens erfüllen.*

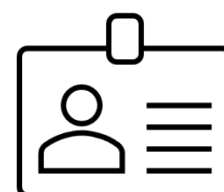


- Der Fernunterricht wird von Frau Wittner organisiert und in Absprache mit der jeweiligen Klassenlehrkraft durchgeführt.
- Die Schüler*innen erhalten eine Einweisung und bei Bedarf ein Leihgerät zur Teilnahme am Videounterricht. Zur Durchführung setzt die Schule ab dem 25.02.2021 ausschließlich die Videokonferenzsoftware BigBlueButton des Anbieters BBBServer (<https://bbbserver.de>) ein.
- Zusätzlich erhalten die Schüler*innen Informationen und Unterrichtsmaterial im Papierformat, sowie Besprechungszeiten.
- Die im Fernunterricht erbrachten Leistungen werden bewertet, zudem wird das Schreiben von Lernkontrollen und Klassenarbeiten nach dem regulären Unterrichtsbetrieb in der Schule ermöglicht.

Regeln für die Teilnahme am Videounterricht:

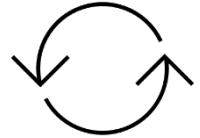
- Es gibt feste Zeiten für den Videounterricht. Eine Konferenz wird pünktlich gestartet und endet auch pünktlich.
- Bereite deinen Computer auf deinen Videounterricht vor: Du bekommst von deiner Lehrerin per Mail einen Link mit einer Einladung zu deinem Videounterricht über BigBlueButton.
Du musst dir kein Programm oder eine App dafür herunterladen. Das Klicken auf den Link genügt, um dich in die Videokonferenz einzuloggen.
- Prüfe bitte, ob der Akku deines Gerätes geladen ist und mache dich mit dem Gerät vertraut.
- Bitte melde dich erst kurz vor dem Beginn der Konferenz an. Es dauert einen kleinen Moment, bis dich deine Lehrerin in die Konferenz holt.
- Falls die Teilnahme nicht sofort funktioniert - probiere, ob es mit einem anderen Browser geht.
- Bitte melde dich mit deinem richtigen Namen an. Gib bitte das Mikrofon frei und schalte, wenn deine Lehrerin und Eltern es erlauben, auch die Kamera frei.
- Nutze bitte Kopfhörer mit Mikrofon (Headset), wenn du sie hast. So kannst du besser zuhören, andere verstehen dich besser und Geräusche werden ausgeblendet.
- Suche dir einen ruhigen Ort aus, an dem deine Privatsphäre gewahrt bleibt, und der frei von Ablenkung ist. Achte dabei auf gute Lichtverhältnisse.
- Es ist wichtig, dass du ausreichend Platz für deine Lernunterlagen (Material deiner Klassenlehrerin, Hefte, Schnellhefter, Bücher, Arbeitshefte, Mäppchen, Block) hast und du gut am Computer arbeiten kannst.
- Optimal ist ein Schreibtisch, der aufgeräumt ist.



- Besprich mit deiner Familie, dass du eine Videokonferenz machst. So läuft dir keiner durch das Bild und es herrscht auch keine Unruhe.
- Verzichte während der Videokonferenz auf Essen
- Achte auf eine angemessene Kleidung.
Deine Lehrerin/ Dein Lehrer sitzt auch nicht im Schlafanzug vor der Kamera. Das hat etwas mit gegenseitiger Wertschätzung zu tun.
- Deine Lehrerin/ Dein Lehrer freut sich auf die Videokonferenz mit dir. Bitte halte auch du die Gesprächsregeln (wir reden höflich miteinander, wir lassen uns ausreden und sprechen nacheinander, ...) ein.
Dies gilt vor allem, wenn mehrere Kinder an einer Videokonferenz teilnehmen.
- Traue dich zu reden und sprich deutlich. Es ist anfangs etwas merkwürdig, aber du gewöhnst dich daran.
- Während des Videounterrichts dürfen grundsätzlich keine Fotos oder Videoaufnahmen gemacht werden.
Dies kann zu rechtlichen Problemen führen.
- Wenn du Sicherheit mit diesem Medium bekommen hast, kannst du dem Unterricht allein folgen.
Es ist nicht erlaubt, dass deine Eltern, Großeltern oder Geschwister während deiner Videokonferenz zuschauen oder zuhören.
- Manchmal ist der Server überlastet, weil gerade viele Menschen Videokonferenzen führen. Lass dich davon nicht aus der Ruhe bringen.
Es kann sein, dass einzelne Sätze deiner Lehrerin oder deiner Mitschüler abgehackt wie von einem Roboter klingen.
Wenn du etwas nicht verstehst, melde dich bitte.
Es kann auch sein, dass sich das Bild deiner Lehrerin oder deiner Mitschüler nicht verändert. Das kann an einer schlechten Verbindung liegen.



- Im schlimmsten Fall kann es passieren, dass du aus der Konferenz herausfliegst. Das ist nicht so schlimm. Bitte melde dich wieder neu an und warte, bis du wieder in die Konferenz hereingeholt wirst.




Sollte deine Lehrerin aus der Konferenz herausfliegen – auch das kann passieren – logge dich bitte schnell aus und melde dich neu an. Sobald deine Lehrerin die Konferenz wieder eröffnet hat, wirst du dazu geholt.




Hab´ ein wenig Geduld.

- Wenn deine Videokonferenz beendet ist: prüfe deine Notizen und Aufgaben. Woran kannst du jetzt leichter weiterarbeiten? Überlege, was gut gelaufen ist und was verbessert werden kann.
- Bereite dich bereits während der selbständigen Arbeitsphase auf deine nächste Unterrichtsstunde über BigBlueButton vor. Wo hattest du Schwierigkeiten? Wobei benötigst du weitere Hilfe? Sag deiner Lehrerin/ deinem Lehrer, wo du mehr Unterstützung brauchst.



Und wie immer: Es ist noch kein Meister vom Himmel gefallen! Lass dich auf das neue Medium ein und vertraue deiner Lehrerin und deinen Klassenkameraden. Alles wird gut!



Deine Frau Wittner